

Nos portails aluminium



Les portails aluminium



Comparatif de durabilité des peintures dans le temps

COMPARATIF DES PEINTURES EN POUDRE POLYESTERS APRES 600 HEURES D'EXPOSITION AU TEST QUVB*

*Test QUVB 313 (norme DIN EN ISO 11507) réalisé au laboratoire AkzoNobel Powder Coatings. L'enceinte de vieillissement accéléré, reproduit artificiellement le spectre solaire complet. Elle simule, en quelques heures ou semaines, les détériorations et les dommages provoqués par l'irradiation solaire et les intempéries en extérieur sur plusieurs années.

AkzoNobel



Durabilité standard, Fine texture, QualiLaquage Classe 1

- Perte de brillance 82 % par rapport à la valeur initiale.
- Teinte fortement altérée, blanchiment très important.
- Delta E : 6,22 (Ecart de colorimétrie).



Haute Durabilité Ral 7016, Interpon D2525 Structural, QualiLaquage Classe

- Perte de brillance 30 % par rapport à la valeur initiale.
- Teinte quasiment inchangée, écart invisible à plus de 3m.
- Delta E : < 1 soit 0,74 (Ecart de colorimétrie).



La label QUALILAQUAGE

QualiLaquage, la chaîne qualité du process de thermolaquage



1

Préparation de surface rigoureuse
Conversion chimique du support performante


2

Application de poudre optimale

3

Cuisson au four adaptée

Bonne tenue aux intempéries à long terme



Traitement de surface certifié de l'aluminium


QualiLaquage®

La label QUALIMARINE

La chaîne qualité certifiée QualiMarine®

- 1 Qualité des alliages d'aluminium
- 2 Préparation de surface rigoureuse
Conversion chimique du support performante
- 3 Traitement de surface chimique renforcé
- 4 Application de poudre optimale
- 5 Cuisson au four adaptée
- 6 Respect des prescriptions d'entretien du produit fini

▶ Excellente tenue à long terme aux intempéries et à la corrosion dans toutes les conditions atmosphériques et tous les environnements.





L'EXCELLENCE
by CETAL



Modèle CREATION







Modèle PLEIADE

Modèle PLANET R



Nouveauté 2024

Les portails Méga

UNE GAMME INÉDITE

Les différentes compositions



Teinte du modèle présenté :
9007 structuré C2 + 1 traverse Djibouti sable (teinte hors standard)

Portail battant 2 vantaux

- Dimensions :
 - Hauteur maximum 2400 mm
 - Largeur maximum 7000 mm
- Serrure et gâche INOX
- Battement central avec embout de finition
- Butoir central en cupro aluminium
- Arrêts d'ouverture manuels (à crochet) ou motorisés
- Possibilité d'intégration de liserés 15 mm suivant modèles

Portail battant 1 vantail


- Dimensions :
 - Hauteur maximum 2400 mm
 - Largeur maximum 3500 mm
 - Potelet de réception 25x50 mm avec battement
- Serrure et gâche INOX
- Réception toute hauteur avec embout de finition
- Possibilité d'intégration de liserés 15 mm suivant modèles

Portail coulissant sur rail

- Dimensions :
 - Hauteur maximum 2100 mm
 - Largeur maximum 6200 mm
- Aspect 1 vantail
- Serrure coulissante à mentonnet INOX
- Rail au sol avec butée d'ouverture
- Roulettes avec cache chasse - doigts
- Guidage supérieur
- Guide à la fermeture avec gâche et anti-soulèvement
- Possibilité d'intégration de liserés 15 mm suivant modèles

Clôture

- Dimensions par trame :
 - Hauteur maximum 2000 mm
 - Largeur maximum 3000 mm
- Possibilité d'intégration de liserés 15 mm suivant modèles



- 2 ou 3 nouvelles élégantes traverses basses de 225 mm
- assurent la rigidité du portail
- équipées d'un joint anti-bruit

Les portails Planétaire

Les différentes compositions



9010 structuré C2 + 1 traverse Aquasplash sablé (teinte hors standard)
Teinte du modèle présenté :
9010 structuré C2 + 1 traverse Aquasplash sablé (teinte hors standard)

Portail battant 2 vantaux

- Dimensions :
 - Hauteur maximum 1800 ou 2000 mm (selon variante 2/3 traverses)
 - Largeur maximum 4200 mm entre poteaux
- Hauteur minimum 1000 mm (suivant modèles à valider)
- Serrure et gâche INOX
- Battement central avec embout de finition
- Butoir central en cupro aluminium
- Arrêts d'ouverture manuels (à crochet) ou motorisés

Portail battant 1 vantail

- Dimensions :
 - Hauteur maximum 1800 ou 2000 mm (selon variante 2/3 traverses)
 - Largeur maximum 2100 mm entre poteaux
- Potelet de réception 25x50 mm avec battement
- Serrure et gâche INOX
- Réception toute hauteur avec embout de finition

Portail coulissant sur rail

- Dimensions :
 - Hauteur maximum 1800 ou 2000 mm (selon variante 2/3 traverses)
 - Largeur maximum 4200 mm
- Aspect 2 vantaux
- Serrure coulissante à mentonnet INOX
- Rail au sol avec butée d'ouverture
- Roulettes avec cache chasse - doigts
- Guidage supérieur
- Guide à la fermeture avec gâche et anti-soulèvement

Clôture

- Dimensions par trame :
 - Hauteur maximum 1200 mm
 - Largeur maximum 2000 mm
- Nouveau profil traverse basse de clôture (hauteur 60 mm)
- Remplissage tôle de 4 mm avec décors (découpe laser, gravure, emboutissage et nervure)
- Montage sur poteau avec système de dilatation intégré (sur platine, à sceller...)



Méga A


TENDANCE
& ÉLÉGANT





Méga B

DÉLICAT
& ACCUEILLANT



Battant biais - Existe aussi en battant droit




Coulissant, portillon et clôture
Teinte du modèle présenté : 5014 structuré C2



Méga C
INTENSE
& NOVATEUR






Battant biais - Existe aussi en battant droit



Méga D


INSOLITE
& SURPRENANT



Coulissant, portillon et clôture
Teinte du modèle présenté : Aqua Splash structuré C2 (teinte hors standard) + Liserés Ambre sablé C2




Battant 2 traverses basses, portillon et clôture
Teinte du modèle présenté : 9006 structuré C2



Cotillon

AÉRIEN
& SUBTIL





Altitude

VALLONNÉ
& ÉTONNANT



Battant 2 traverses basses, portillon et clôture
Teinte du modèle présenté : Mars sablé C2



Battant 2 traverses basses, portillon et clôture
Teinte du modèle présenté : 6009 structuré C2




Botanik

ENVOÛTANT
& CHARISMATIQUE

Perséïdes

STELLAIRE
& ÉTINCELANT



Battant 2 traverses basses, portillon et clôture
Teinte du modèle présenté : 3004 structuré C2


Modèle de portail avant et après




Modèle de portail avant et après



Modèle pléiade aluminium



Modèle coulissant VARUNA aluminium




Modèle portail assorti avec clôture



Modèle de clôture avant et après







-idée
-projet
-entreprise

